

# Rekommenderad placering för sargblandare och led-belysning





Saltfors är en en-greppsbadkarsblandare med handdusch och omkastare som med sina rena och tidlösa linjer är en pärla i krom, mattsvart och mässing högblank.

Passar till följande badkarsmodeller: Apelviken, Djupvik, Glimminge, Höllviken, Klarvik, Kungshamn, Marholmen, Saltholmen, Solvik, Torekov.



Glimfors är en variant på Saltfors. Det är en-grepps badkarsblandare med handdusch. På blandaren finns en omkastare. Istället för utloppspip sker vattenpåfyllning via bräddavlopp.

Passar till följande badkarsmodeller: Apelviken, Djupvik, Glimminge, Hovås, Höllviken, Klarvik, Kungshamn, Marholmen, Saltholmen, Solvik, Torekov.

## led-belysning

Alla våra hörnplacerade badkar kan beställas med ljusterapi. Tillbehöret består av en LED-lampa i badkaret och en knapp på badkarskanten. Välj antingen fast sken i någon av de elva färgerna eller kör igång ett av programmen som växlar mellan olika nyanser.



**L** Observera att lampan placeras i mitten av sargkanten och badkarsbotten. Ikoner i skisserna är endast för illustrativt syfte.

apelviken  
med Saltfors



Vänsterutförande

apelviken  
med Glimfors



Vänsterutförande

apelviken  
med Saltfors



Högerutförande


apelviken  
med Glimfors



Högerutförande




### djupvik med Saltfors



Vänsterutförande

### djupvik med Glimfors




Vänsterutförande

### djupvik med Saltfors



Högerutförande

### djupvik med Glimfors



Högerutförande

### glimminge med Saltfors



### glimminge med Glimfors



### hovås I med Glimfors



Centerutförande

### hovås II Glimfors



Vänsterutförande

### hovås II Glimfors



Högerutförande

### höllviken med Saltfors



Blandare, utloppspip och handdusch kan även placeras på motsatt sida.

### höllviken med Glimfors



Blandare, handdusch och bräddavlopp kan även placeras på motsatt sida.

H Blandarhus

P Utloppspip

D Handdusch

B Bräddavlopp

L Lampa

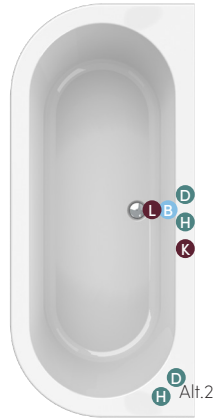
K Knapp

**klarvik**  
med Saltfors



Centerutförande  
OBS! På BK1675LFD placeras blandaren i hörnet, ej på långsidan (alt.2 ovan).

**klarvik**  
med Glimfors



Centerutförande  
OBS! På BK1675LFD placeras blandare och handdusch i hörnet, ej på långsidan (alt.2 ovan).

**klarvik I**  
med Saltfors



Vänsterutförande

**klarvik I**  
med Glimfors




Vänsterutförande

**klarvik I**  
med Saltfors



Högererutförande

**klarvik I**  
med Glimfors



Högererutförande

**Kungshamn**  
med Saltfors



Vänsterutförande

**Kungshamn**  
med Glimfors



Vänsterutförande

**Kungshamn**  
med Saltfors



Högerutförande

**Kungshamn**  
med Glimfors



Högerutförande

**marholmen**  
med Saltfors



Enkelsidig

**marholmen**  
med Glimfors



Enkelsidig

**marholmen**  
med Saltfors



Dubbelsidig

**marholmen**  
med Glimfors



Dubbelsidig

**saltholmen**  
med Saltfors




Enkelsidig

**saltholmen**  
med Glimfors




Enkelsidig

**saltholmen**  
med Saltfors




Dubbelsidig

**saltholmen**  
med Glimfors



Dubbelsidig

**solvik**  
med Saltfors



Vänsterutförande

**solvik**  
med Glimfors



Vänsterutförande

**solvik**  
med Saltfors



Högerutförande

**solvik**  
med Glimfors



Högerutförande

**torekov**  
med Saltfors



Vänsterutförande

**torekov**  
med Glimfors



Vänsterutförande

**torekov**  
med Saltfors



Högerutförande

**torekov**  
med Glimfors



Högerutförande

**H** Blandarhús

**P** Utloppspip

**D** Handdusch

**B** Bräddavlopp

**L** Lampa

**K** Knapp